

# TBO Meldingen registratie

Periode: November 2022

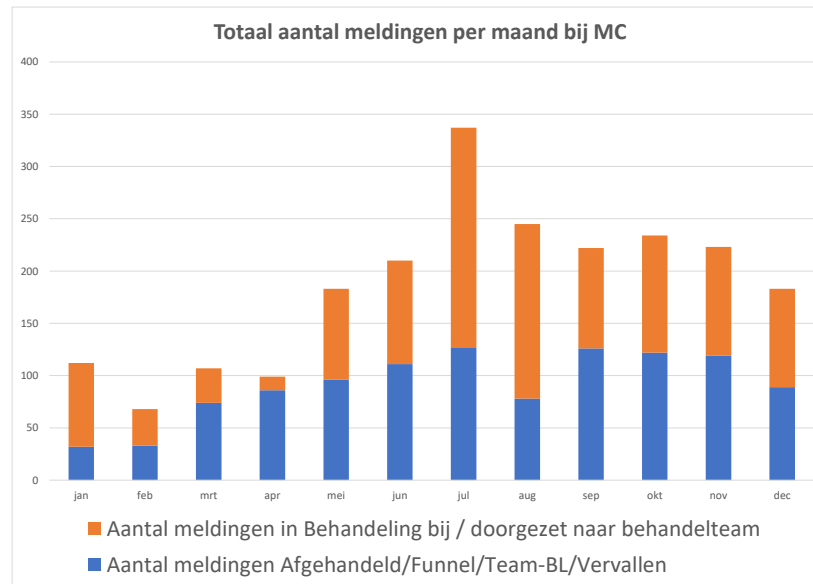
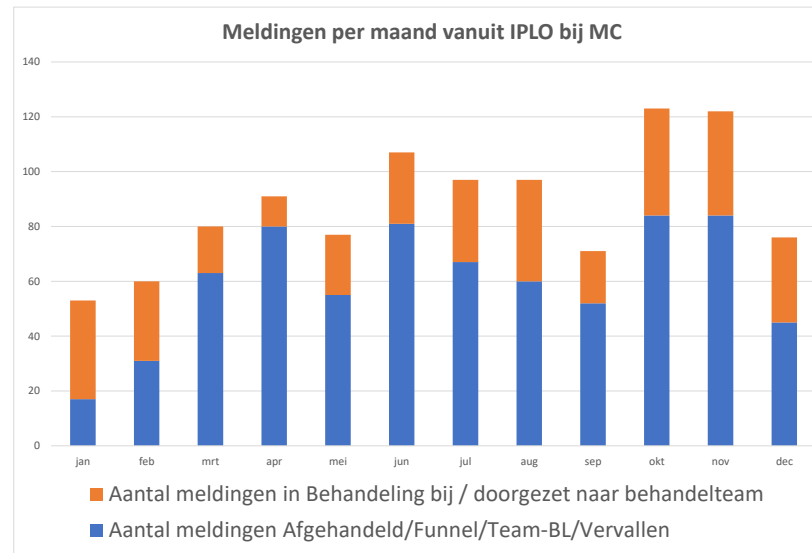
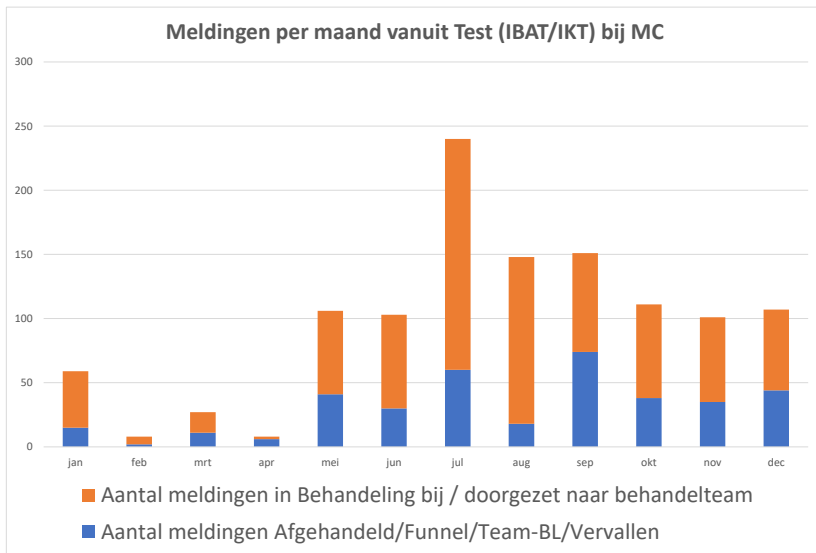
## Toelichting

In de bijgevoegde diagrammen wordt een overzicht geven van de aantallen meldingen in behandeling bij de TBO:

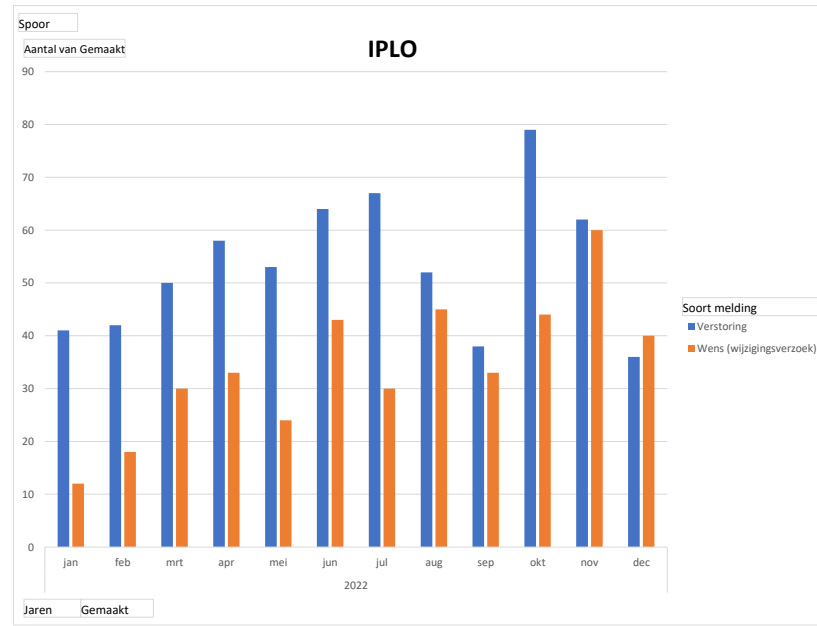
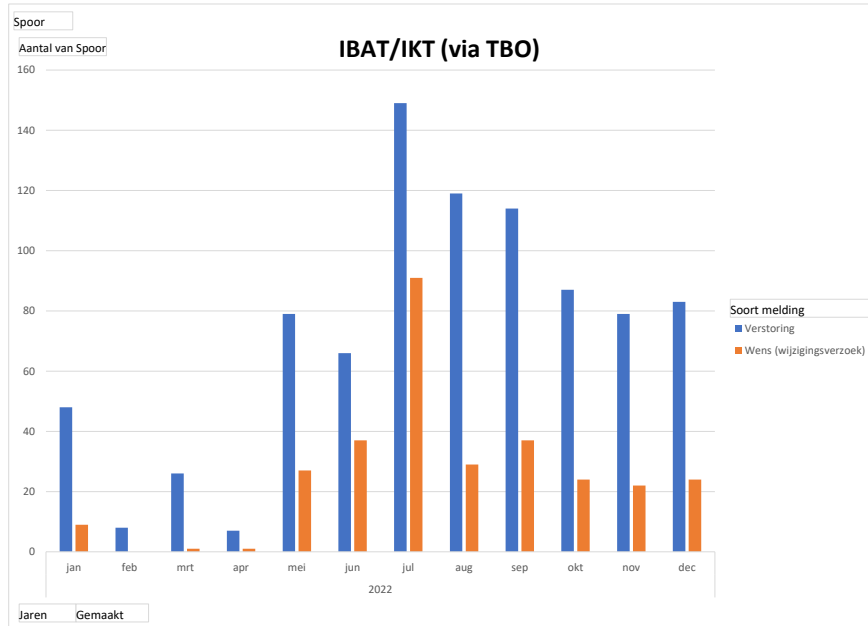
- Naar herkomst uitgezet in de tijd
- Prioriteit verdeling van meldingen vanuit het IPLo en de Test (Rechtstreeks bij TBO, IKT en voorheen IBAT)
- Verhouding wens/verstoring huidige periode en afgezet naar totaal gedurende 12 maanden
- Aantal open meldingen per behandelteam in de rapportage maand en per maand uitgezet
- IKT-testen worden in een continue 2-wekelijksecyclus uitgevoerd. Voor het duiden van getoonde gegevens wordt verwezen naar de IKT-verslaggeving (<https://aandeslagmetdeomgevingswet.nl/implementatie/voortgang-monitoring/indringend-ketentesten/rapportages-ikt-testweken/>)

## Opmerkingen

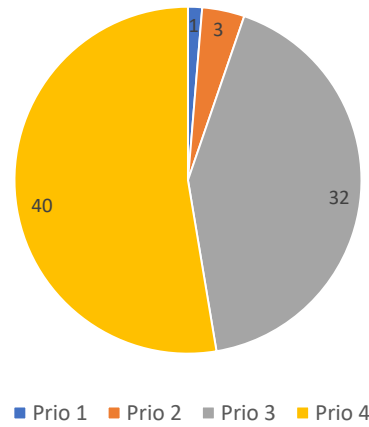
- Toelichting oorzaak P1 meldingen:
  - o Door problemen met internet connecties bij het kadaster waren de Document en Regel viewer niet beschikbaar waren
- Het aantal verstoringen dat binnenkomt via het IPLo spoor (vooral oefenen met de DSO-LV) is deze periode wederom lager dan vorige maand en is ruim lager dan het gemiddelde van 50 per maand. De trend van na de zomer, waarin een gestage afname te zien was, lijkt weer opgepakt te zijn.
- Het aantal wensen ingediend bij IPLo is nog steeds hoger dan het maand gemiddelde van 30. Door het einde jaarreces is de werkvoorraad opgelopen. De verwachting is dat dit in de eerste weken van januari weer wordt bijgetrokken.
- De werkvoorraad t.a.v. het afhandelen van verstoringen bij de OBO behandelteams is stabiel.



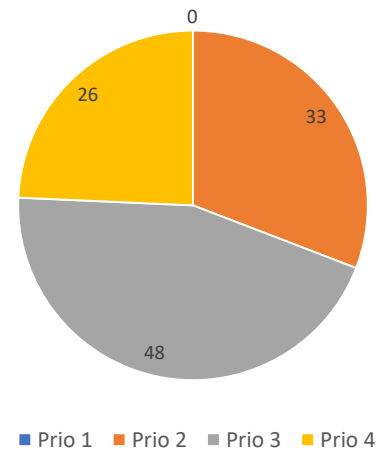
## Aantal incidenten/bevindingen t.o.v aantal wensen per maand

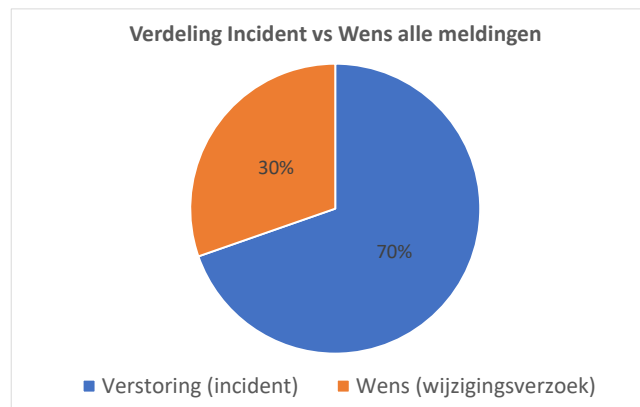
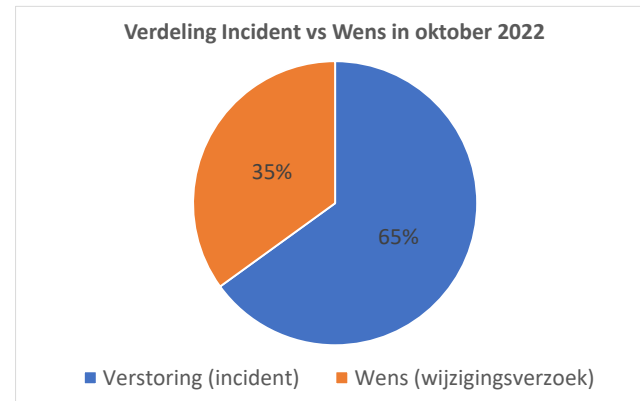


Verdeling prioriteit IPLo oktober 2022

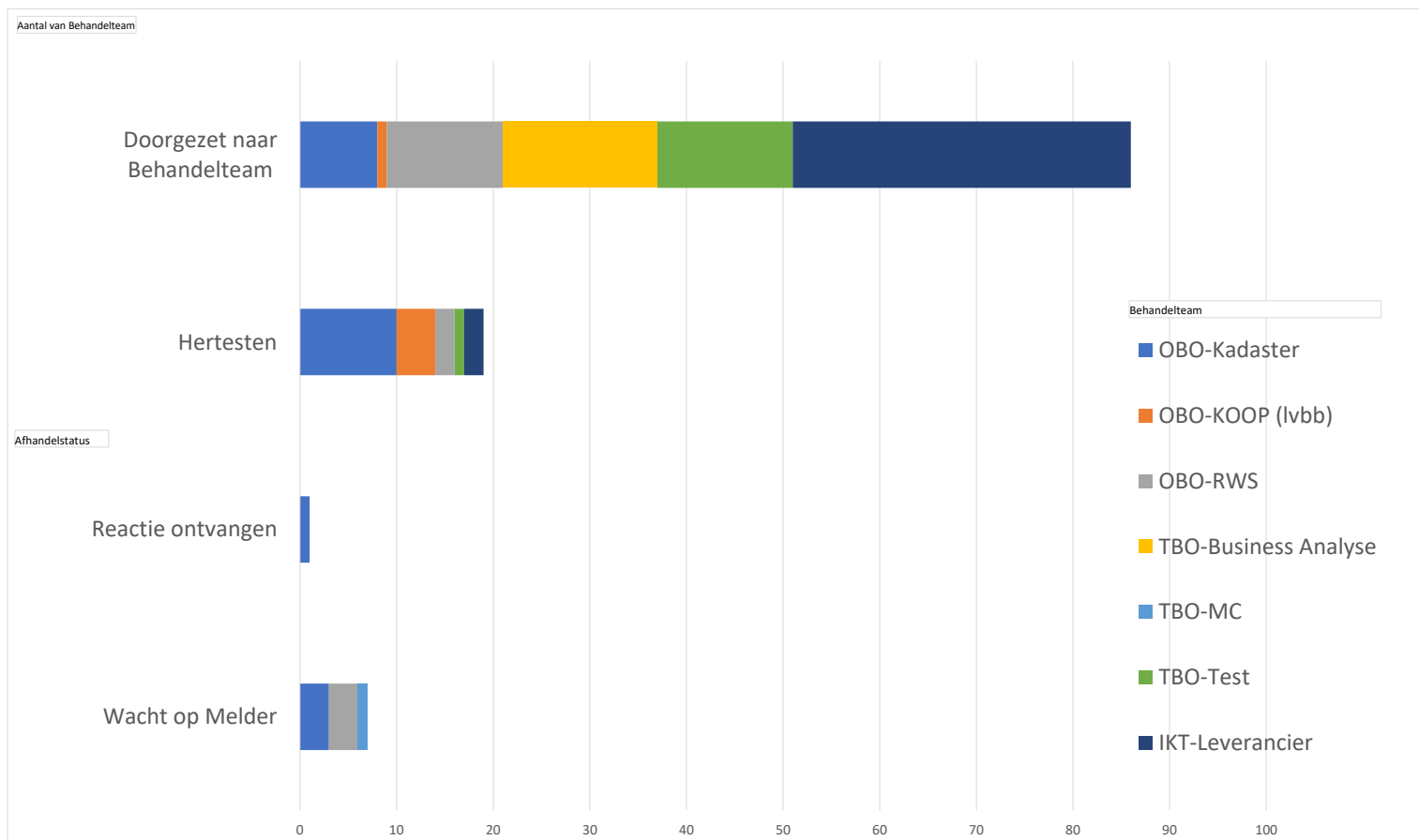


Verdeling prioriteit Test (IKT) oktober 2022





## Aantal open meldingen per behandelteam oktober 2022



Aantal open meldingen per behandelteam per maand

