

TBO Meldingen registratie

Periode: april 2024

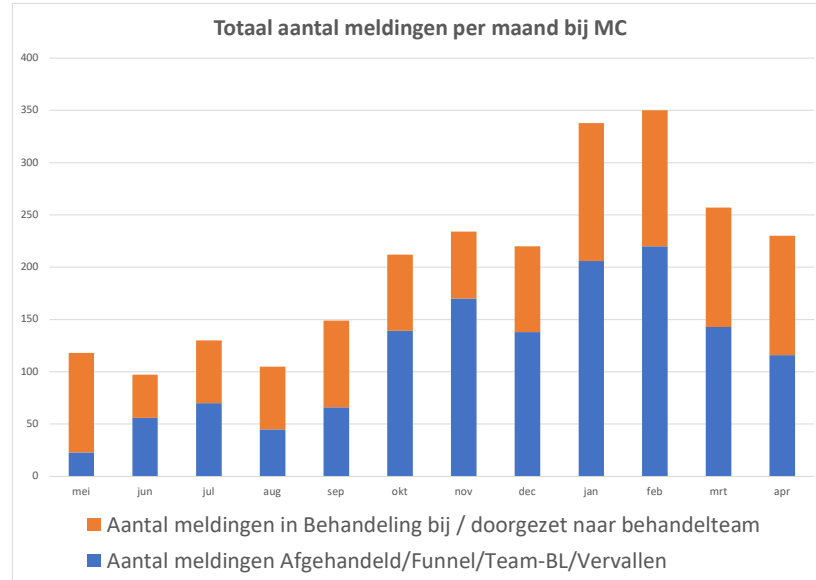
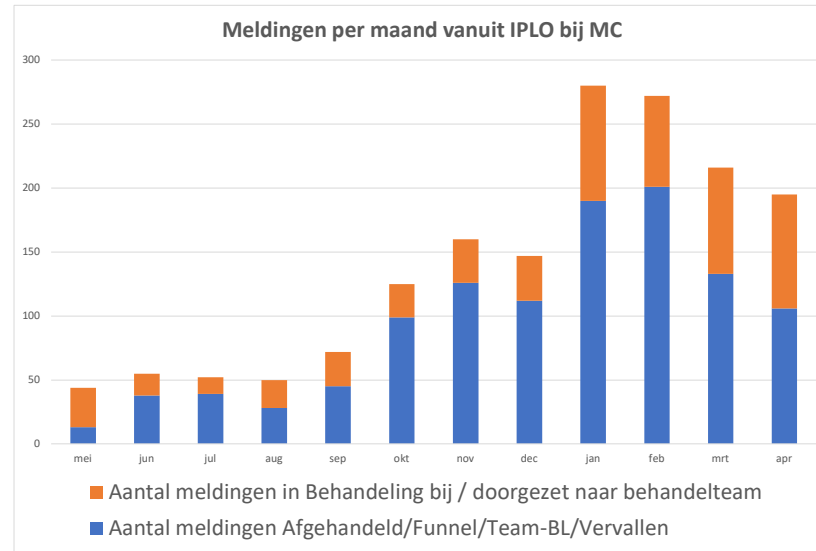
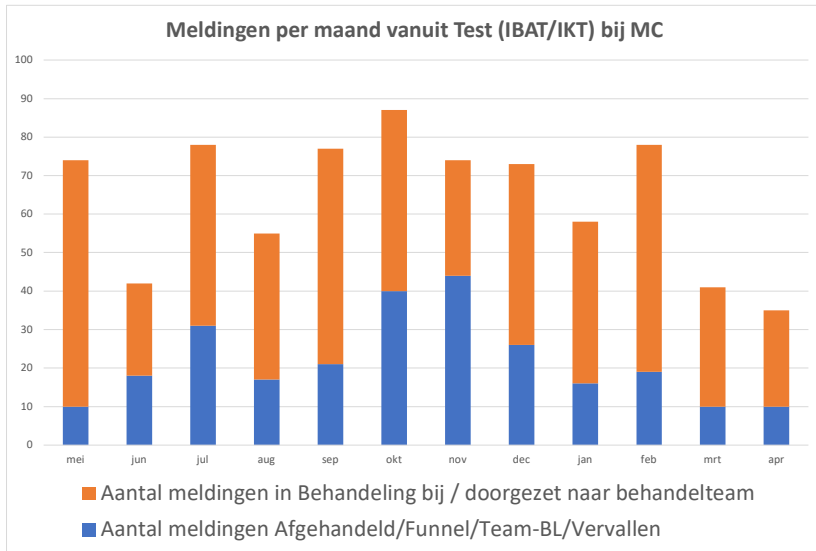
Toelichting

In de bijgevoegde diagrammen wordt een overzicht geven van de aantallen meldingen in behandeling bij de TBO:

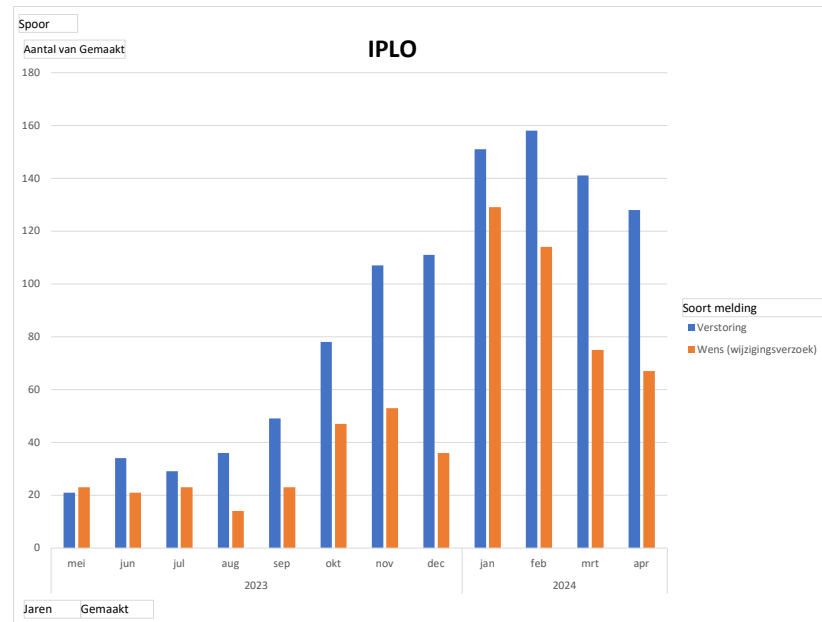
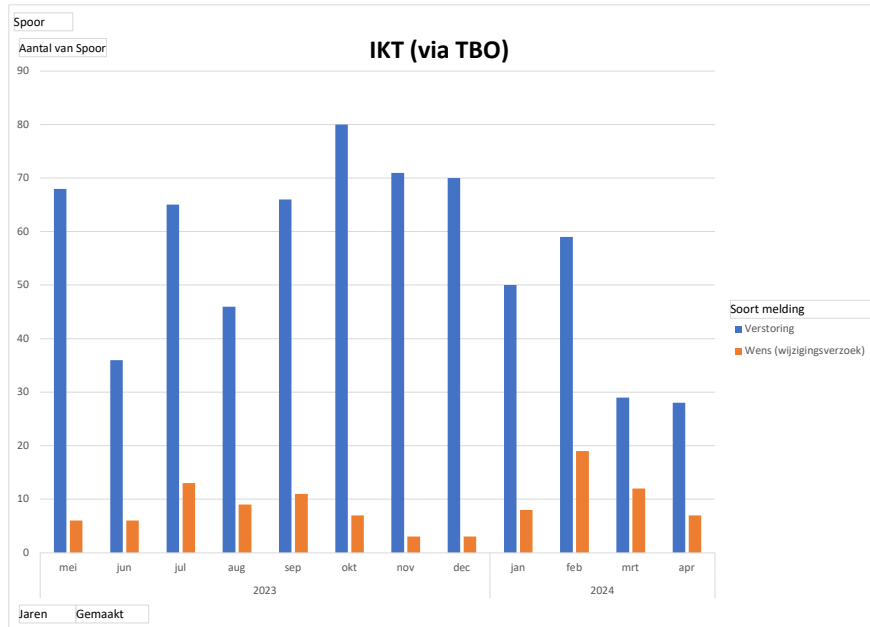
- Naar herkomst uitgezet in de tijd
- Prioriteit verdeling van meldingen vanuit het IPLo en de Test (Rechtstreeks bij TBO en IKT)
- Verhouding wens/verstoring huidige periode en afgezet naar totaal gedurende 12 maanden
- Aantal open meldingen per behandelteam in de rapportage maand en per maand uitgezet
- Verstoringen in test zijn gemelde bevindingen, hiervan moet nog worden vastgesteld of het een verstoring betreft
- IKT-testen worden in een continue 2-wekelijkscyclus uitgevoerd. Voor het duiden van getoonde gegevens wordt verwezen naar de IKT-verslaggeving (<https://aandeslagmetdeomgevingswet.nl/implementatie/voortgang-monitoring/indringend-ketentesten/rapportages-ikt-testweken/>)

Opmerkingen

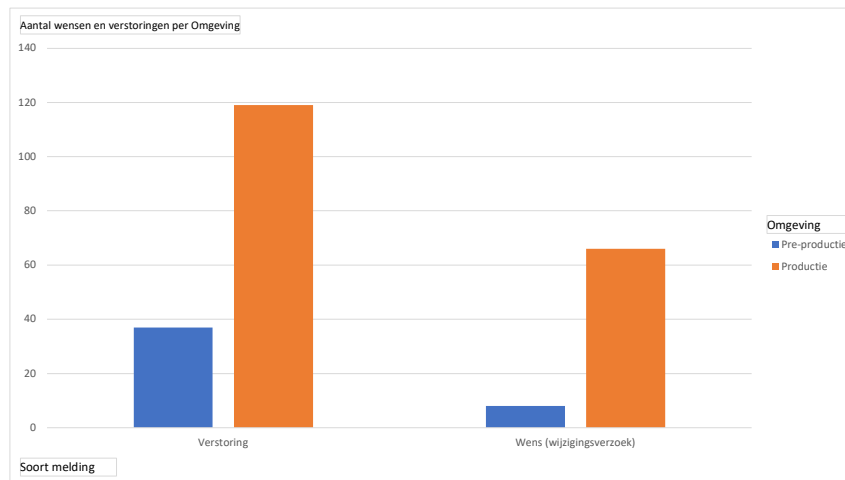
- Toelichting oorzaak P1 meldingen:
 - o Geen
- Het aantal meldingen dat binnenkomt via het IPLo spoor is nog steeds hoog, maar de stijgende trend lijkt doorbroken te zijn
- Het aantal verstoringen gemeld bij het IPLo blijft constant rond de 85 per maand. Daarbij valt op te merken dat deze niet ontdubbeld zijn. We zien enkele weerbarstige kleine verstoringen waar nog geen oplossing voor is gevonden meerdere keren gemeld worden door verschillende indieners.
- De werkvoorraad t.a.v. het afhandelen van verstoringen bij de OBO behandelteams is hoog en is bij enkele teams wat toegenomen vorige periode. Dit is conform verwachting na IWT. Belangrijk om te zien hoe zich dit verder ontwikkelt komende weken/maanden.
- Het aantal wensen ingediend bij IPLo is afgelopen maand weer wat afgenomen t.o.v. de eerste drie maanden na IWT, maar blijft onverminderd hoog t.o. v. vorig jaar. TBO Business analyse is inmiddels bij.



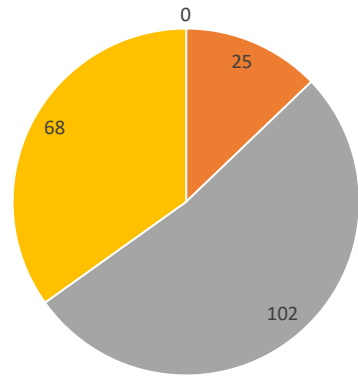
Aantal incidenten/bevindingen t.o.v aantal wensen per maand



Aantal incidenten/bevindingen en wensen per omgeving

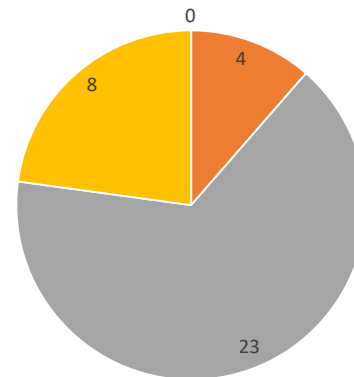


Verdeling prioriteit IPLo april 2024

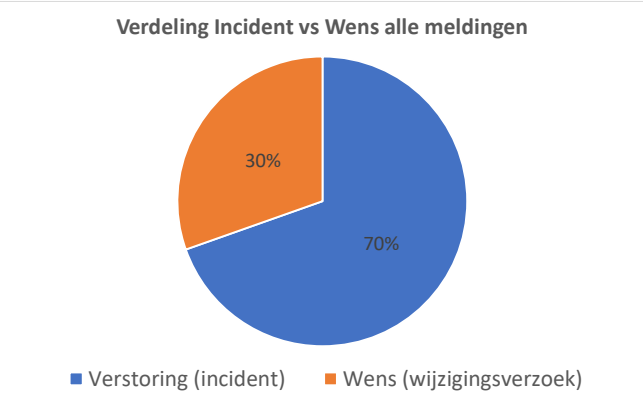
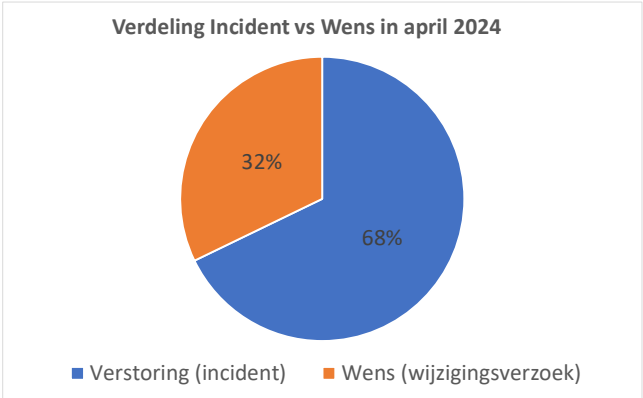
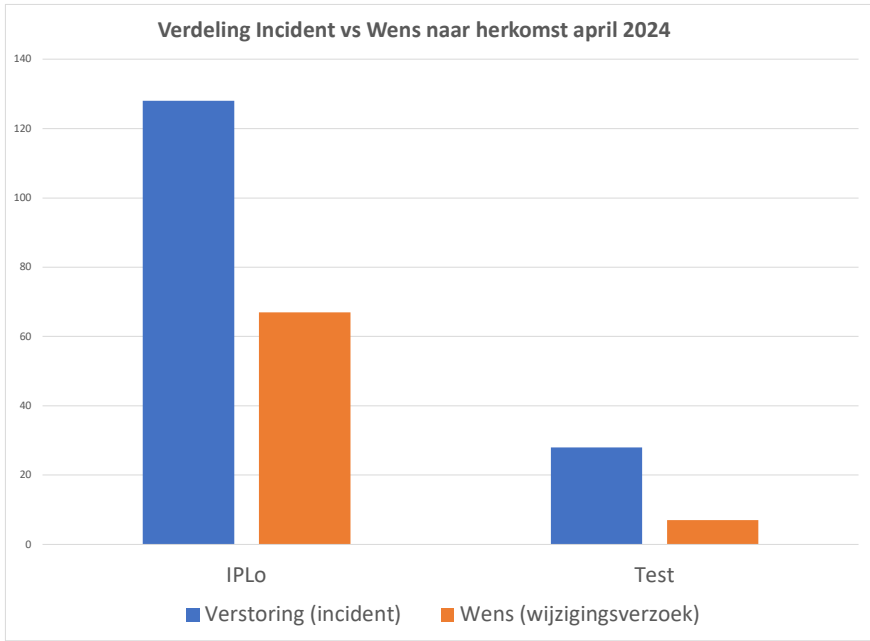


■ Prio 1 ■ Prio 2 ■ Prio 3 ■ Prio 4

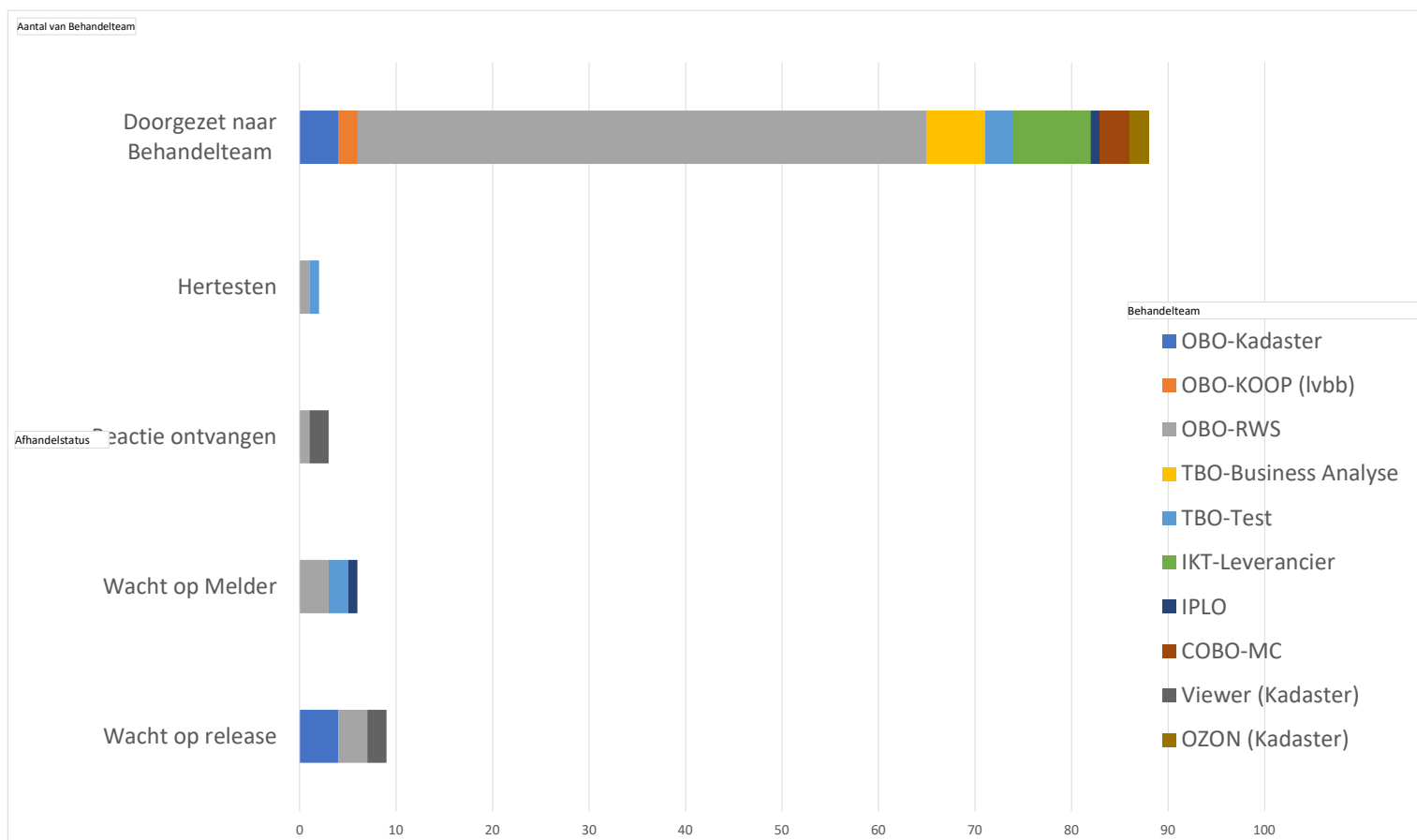
Verdeling prioriteit Test (IKT) april 2024



■ Prio 1 ■ Prio 2 ■ Prio 3 ■ Prio 4



Aantal open meldingen per behandelteam april 2024



Aantal open meldingen per behandelteam per maand

